

安徽师范大学一卡通使用入门指南

一、 校园卡展示



二、 校园卡应用场景

食堂、超市、校医院、图书馆借阅、开水、沐浴、门禁、上课电子班牌等。

三、 校园卡的绑定、充值、付款

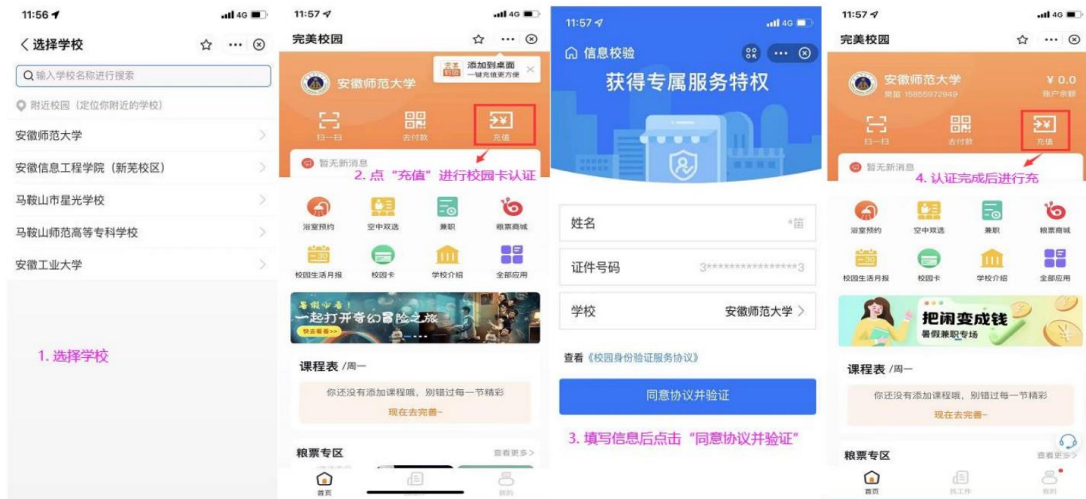
为了学生到校后就可以使用校园卡，请学生在到校前完成绑定并在虚拟卡上充值 200 元。

1、 支付宝“完美校园”小程序的绑定与充值

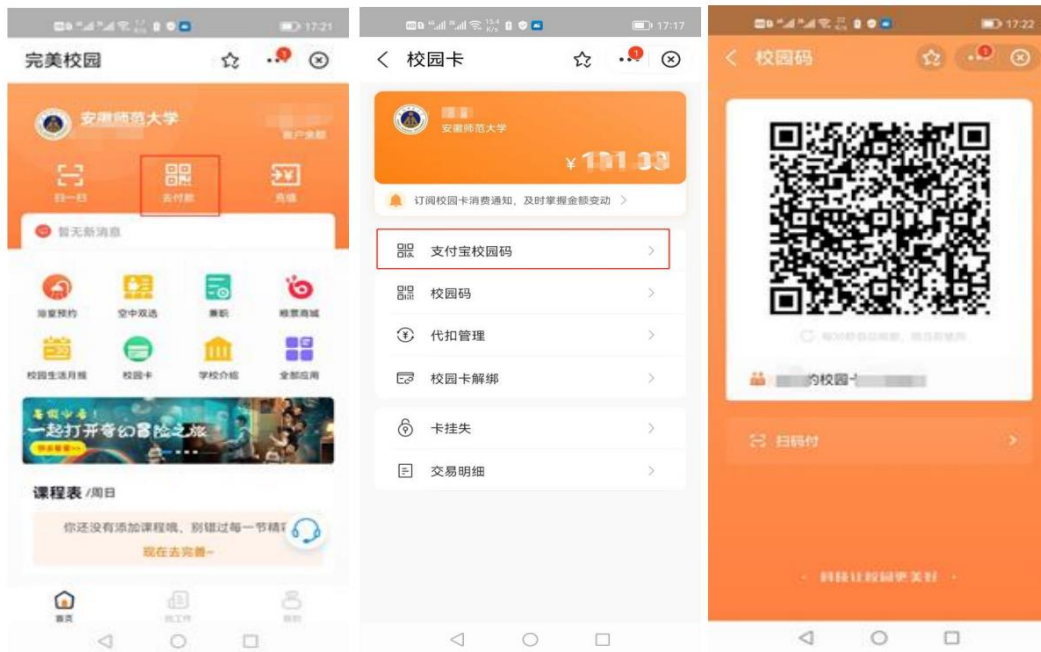
在手机上下载最新版的支付宝。使用本人身份实名注册支付宝，绑定本人银行卡。在支付宝首页搜“完美校园”小程序或扫描下方二维码，进行校园卡身份认证开通虚拟卡。（虚拟卡上的余额和实体卡上金额保持一致。卡上初始金额为 0。）



打开支付宝[扫一扫]



2、 支付宝“完美校园”小程序的付款

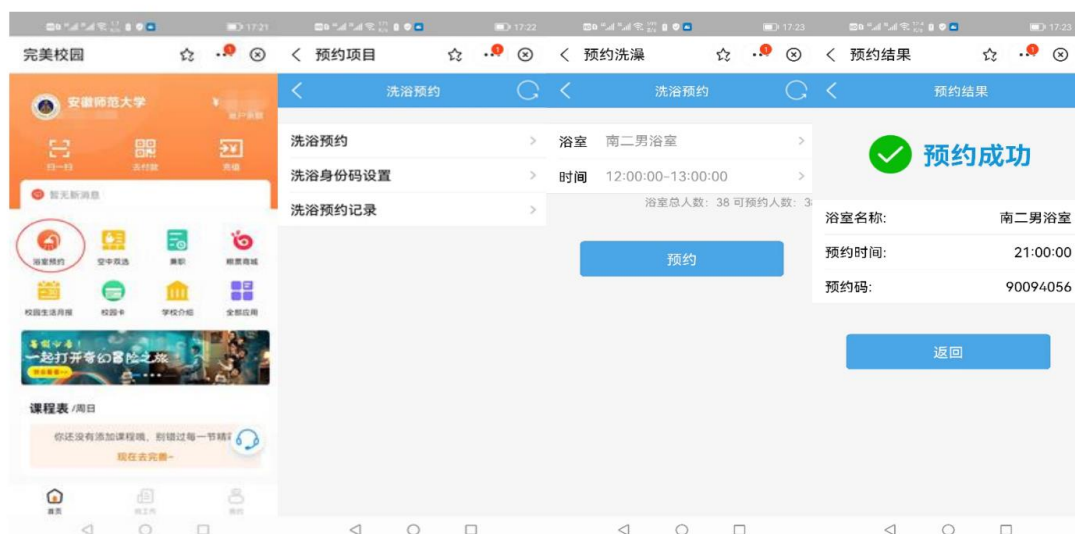


在支付方式里的“支付宝校园码”这种方式，可以在消费机离线（脱机）时使用

3、 微信公众号的绑定与充值

打开微信公众号，关注“完美校园”，完成提示进行绑卡认证，绑定成功后即可充值。（微信公众号和支付宝只需绑定其中一个即可）

四、 校园卡沐浴



水控器正在出水时按确认键暂停出水，水控器此时会显示两个选项“确定-出水”和“取消-结束”，按确定键则继续出水，按取消键则结束此次洗澡预约。

五、 校园卡的遗失与补办

校园卡如不慎遗失，请及时使用“完美校园”挂失，避免被盗刷余额，或盗用图书借阅功能等，校园卡的补办及解挂，请持相关证件到校园卡管理中心或自助补卡机设备办理。（三个校区的自助补卡机位置分别为，赭山校区：食堂一楼门厅；花津校园：大学生活动中心一楼自助间；天门山校区：食堂一楼门厅）

六、 温馨提示

校园一卡通属于学校网络安全与信息化办公室监管，在使用过程中有任何相关问题，都可到校园卡管理中心前台进行咨询。

赭山校区前台：赭山校区科技楼一楼大厅，电话：3869111

花津校区前台：花津校区南二食堂一楼南角，电话：5912303

天门山校区前台：天门山校区食堂一楼，电话：18395533258

密码管理：校园卡设置有查询密码及消费密码，初始密码均为身份证最后六位，X以0代替，密码可在手机端“完美校园”修改。

消费限额管理：校园卡设置有当日累计消费限额100元，超额消费时需输入消费密码。